

# Montage-Anschluss-Anleitung

## Überfalltrettleisten

Art.-Nr. 031521, 031522

### Allgemeines

Die Überfalltrettleiste wird als Überfallmelder vor allem unter Schaltern, Büropulten, Ladentischen oder ähnlichen Einrichtungen angebracht.

Die Betätigung eines Überfallmelders führt unabhängig vom Schalterzustand der Alarmzentrale direkt zum Alarm.

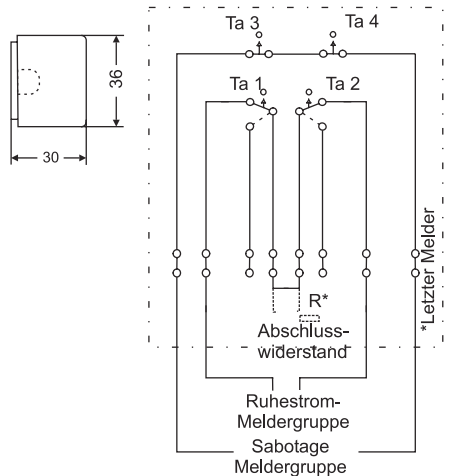
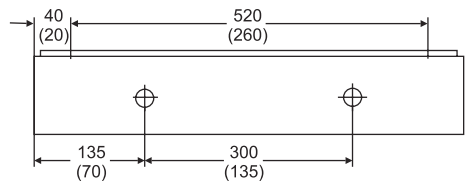
Die Überfalltrettleiste besteht aus einem fest montierbaren und einem beweglichen Teil, die miteinander verschraubt sind. Beim Auslösen der Trettleiste wird einer der beiden Mikrokontakte betätigt. Dadurch wird die Meldergruppe unterbrochen und ein Alarm aufgelöst. Eine Auslösung wird über zwei mechanische Einzelanzeigen bleibend angezeigt. Diese Anzeige kann nur manuell zurückgestellt werden. Dazu muss die entsprechende Kalotte durchstoßen und nach Rückstellung erneuert werden. Auf diese Weise wird eine einwandfreie Identifizierung des alarmauslösenden Melders möglich.

### Das Wichtigste in Kürze

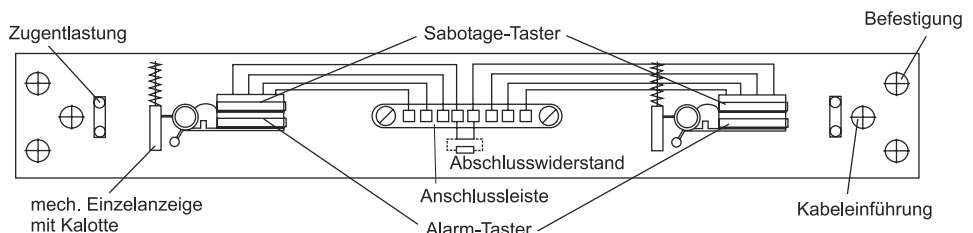
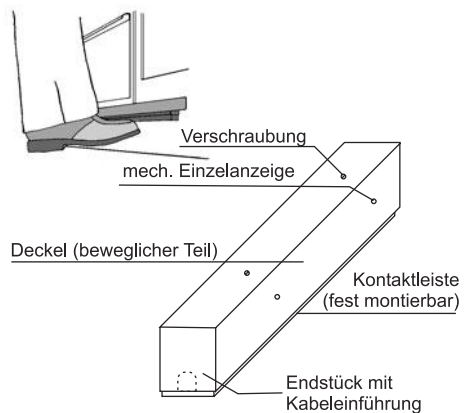
- Unauffällige Alarmauslösung bei Bedrohung bzw.
- Überfall durch kurzzeitige Fuß- oder Handbetätigung.
- Sicherung vor ungewollter Alarmauslösung
- Eingebaute Spezialsicherung bietet Schutz gegen Sabotage und Demontage.
- Einzelanzeige garantiert die nachträgliche Identifizierung des ausgelösten Überfallmelders.
- Geräuscharme Auslösung durch spezielle elektromechanische Kontakte sowie durch zusätzliche Maßnahmen zur Geräuschreduzierung.

### Technische Daten

Abmessungen BxHxT (031521)	300 x 30 x 36 mm
Abmessungen BxHxT (031522)	600 x 30 x 36 mm
Schaltspannung	42V DC max.
Schaltstrom (R-Last)	max. 0,1 A
Gewicht (031521)	0,3 kg
Gewicht (031522)	0,55 kg
Farbe	Aluminium, eloxiert
Deckel	schwarz
Unterteil	



Anwendungsbeispiel



P01106-10-002-02

2008-06-10



G186030



Änderungen vorbehalten

# Mounting and Connection Instructions

## Hold-up Floor Alarm Bars

Item No. 031521, 031522

### General

The hold-up floor alarm bar is installed as a hold-up detector, in particular under counters, office desks, shop counters or similar installations.

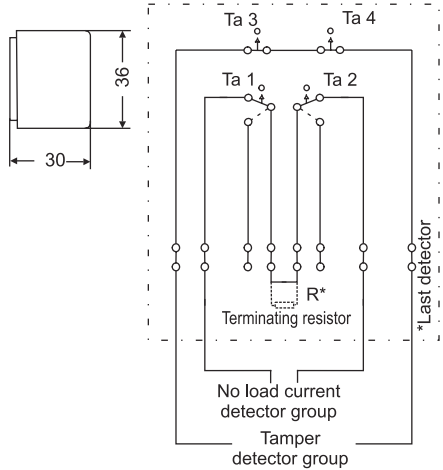
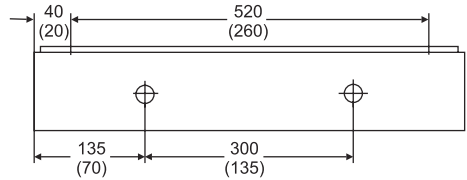
When a hold-up detector is activated, an alarm is automatically triggered irrespective of the switch state of the alarm security control center. The hold-up floor alarm bar comprises a fixed part and a movable part that are screwed together. When the alarm bar is triggered, one of the two microcontacts is activated and the detector group is interrupted and an alarm triggered. Triggering is displayed permanently via two mechanical individual displays. This display can only be reset manually by piercing the relevant indicator and renewing after resetting. In this manner, it is possible to exactly identify the detector that has triggered the alarm.

### Important information

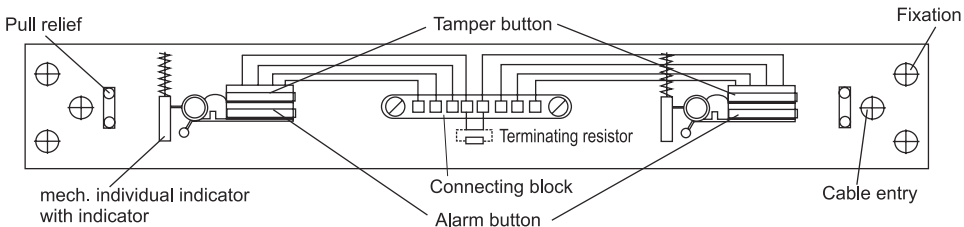
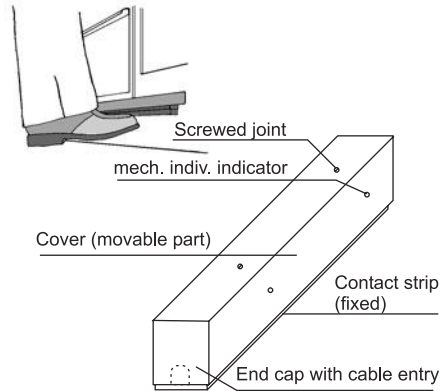
- Inconspicuous alarm triggering in case of threat and/or hold-up by brief foot or manual activation.
- Protection against unintentional triggering of alarm.
- Integrated special protection against tamper and dismantling.
- Individual indicator ensures subsequent identification of a triggered hold-up detector.
- Silent triggering thanks to special electromechanical contacts as well as additional noise reduction measures.

### Technical data

Dimensions WxHxD (031521)	300 x 30 x 36 mm
Dimensions WxHxD (031522)	600 x 30 x 36 mm
Switching voltage	42 V DC max.
Switching current (R-load)	max. 0.1 A
Weight (031521)	0.3 kg
Weight (031522)	0.55 kg
Colour	Cover
	Lower part
	Aluminium, anodized
	Black



### Application example



Subject to change without notice

